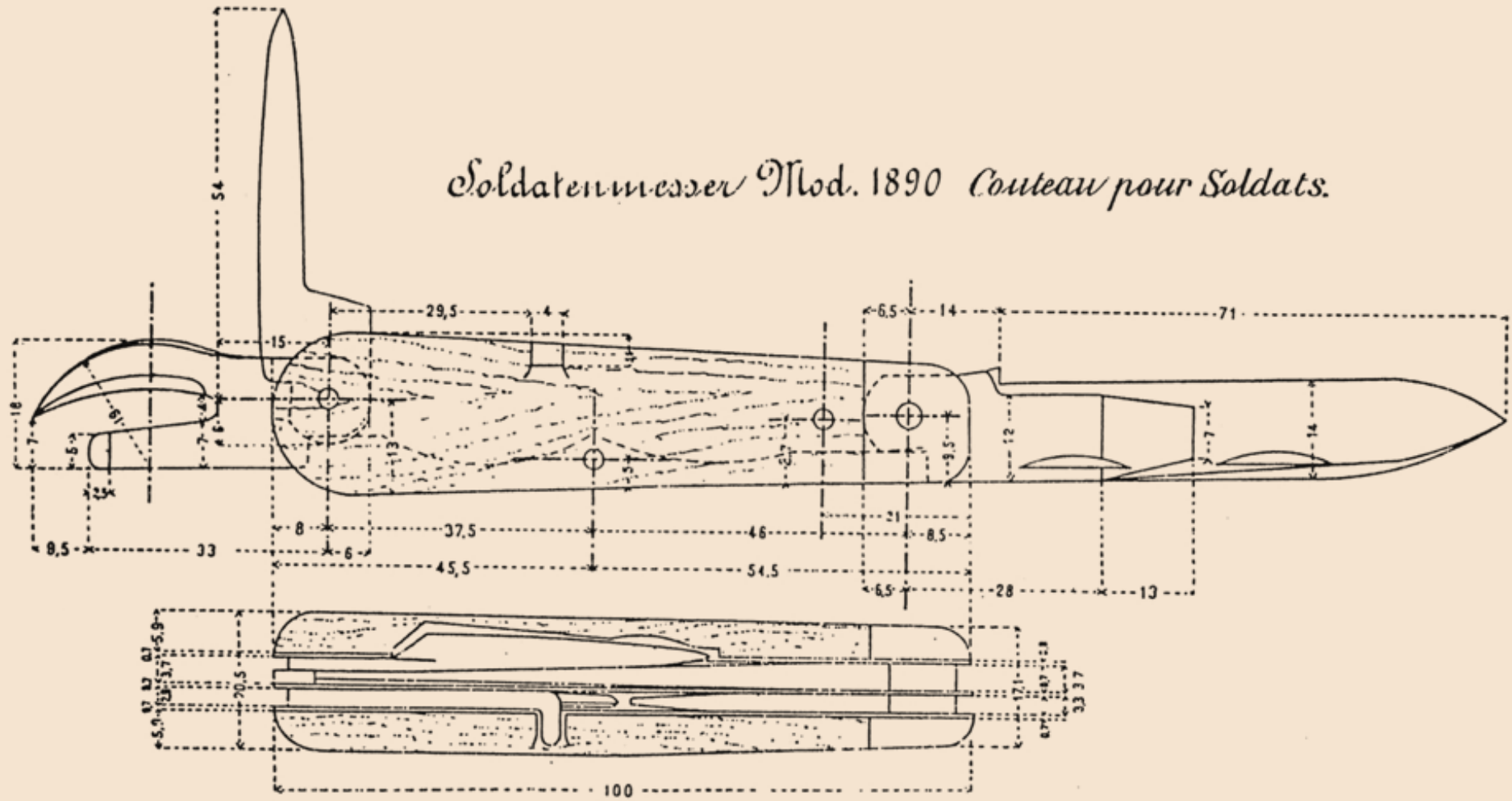
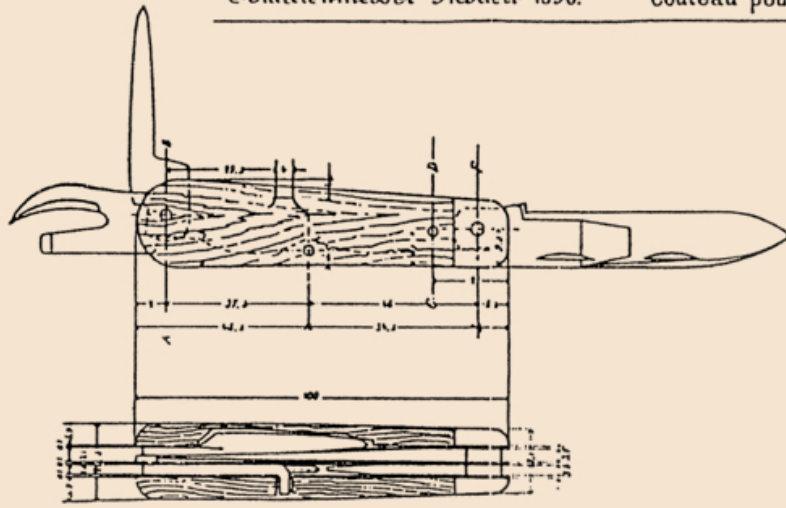


Soldatenmesser Mod. 1890 Couteau pour Soldats.



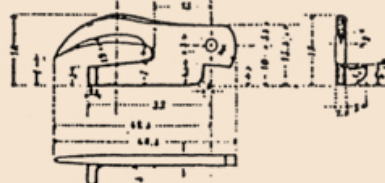
Soldatenmesser Modell 1890. Couteau pour Soldats Modèle de 1890.



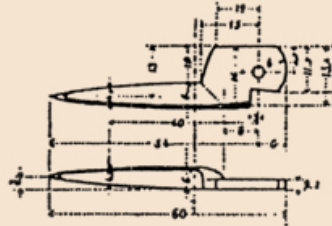
Schnitt A-B. Coupe. Schnitt E-F. Coupe. Schnitt C-D. Coupe



Wischenöffner.
Couteau pour ouvrir les boîtes à conserve



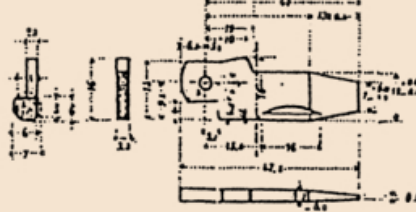
Aliné



Klinge. Lame.



Schraubenschlüssel Tournevis.



Zwischenschlage.

Entredeux.



Stattina. Hains.



Federne Ressorts.



Toleranzen. Tolérances.

Gegenstand. Objet.	Wille. de l'épaisseur.	Wille. de la longueur.	Wille. de la largeur.
Klinge Lame	± 0.1	± 0.2	± 1.0
Federne Ressorts	± 0.1	—	—
Stattina Hains	± 0.1	± 0.2	—
Federne Ressorts	± 0.1	± 0.2	± 1.0
Zwischenschlage Entredeux	± 0.1	—	—

Die einzelnen Bestandtheile sind von dem Zusammenstellen ihrer Dimensionen entsprechend so zu assortieren, dass das fertige Messer richtig funktioniert.

Les diverses pièces doivent être, avant le montage, assorties suivant leurs dimensions, de telle sorte que le couteau monté fonctionne régulièrement.